



 **riraku-life**



Pure Silver



説明書



袋

# 安全上のご注意

必ずお読みください。

このたびは、お買い上げいただき誠にありがとうございます。  
製品及びより扱い説明書には、お使いになるかたや他人への危害と財産への損害を未然に防ぎ、安全に正しくお使いいただくために、重要な内容を記載しています。付きの内容（表示・図記号）をよく理解してから本文をお読みになり、記載事項をお守りください。

## ●表示の説明



注意を促す記号です。



禁止を示す記号です。



### 警告

誤った取り扱いをすると、人が死亡または重症を負うおそれがある内容を示しています。

近くで落雷のおそれがある場合は、本製品のアースから一番近いところでコードを抜き、雷がやむまで取り付けないでください。

そのまま使用すると、落雷による感電・火災の原因となります。

※コンセントにあるアースの場合の多くは雷の逆流対策がしてありますが、100%安全とは言い切る事ができない為、念の為お守りください。

※雷の多い時期、可能性がありそうな場合は雷予報などをチェックすることをおすすめします。

※アーシングコードに内蔵している抵抗は雷対策ではありませんのでご注意ください。

アーシングコードに内蔵している 100kΩ の抵抗は感電対策の役割もございませがご注意ください。



### 禁止

誤った取り扱いをすると、人が死亡または重症を負うおそれがある内容を示しています。

- お子様やペットがグッズを使用しいて電化製品のコードを噛んでしまわないよう注意してください。
- お子様がいらずらで、はさみやクリップなどをコンセントに差し込まないよう注意してください。
- コンセントを抜く際に片手で抜こうとしてコンセントと電源プラグの間に指を入れて電源プラグを抜いてしまわないよう注意してください。



### 注意

誤った取り扱いをすると、感電するおそれがある内容を示しています。

- 体に電気や電子を入れるような電気治療器との併用はしないよう注意してください。
- 電気が漏れているところに触れないようご注意ください。

基本的には身の回りでは電気が流れているところに触れないようにできています。しかし、電化製品の漏電や、イレギュラーな事が万が一一起る場合がございますのでご注意ください。

※電化製品の漏電について

- ・漏電して危険な可能性が高いものは、ボディが金属のものでアース線が付いています。
- ・ACアダプターが付いているものは漏電の可能性は低くなります。漏電しても使用電圧が低いので事故にはなりません。
- ・ボディが樹脂製のものは漏電しにくいです。

付属品



①アーシングコード  
5 m100kΩ抵抗内蔵  
(ワニ口クリップ付き)



②10mm ボタン  
接続コード

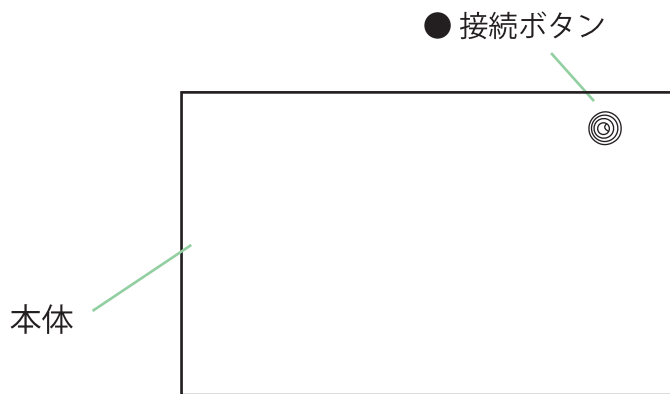


③3 口アース  
接続コード



④ネジ式アース  
接続コード

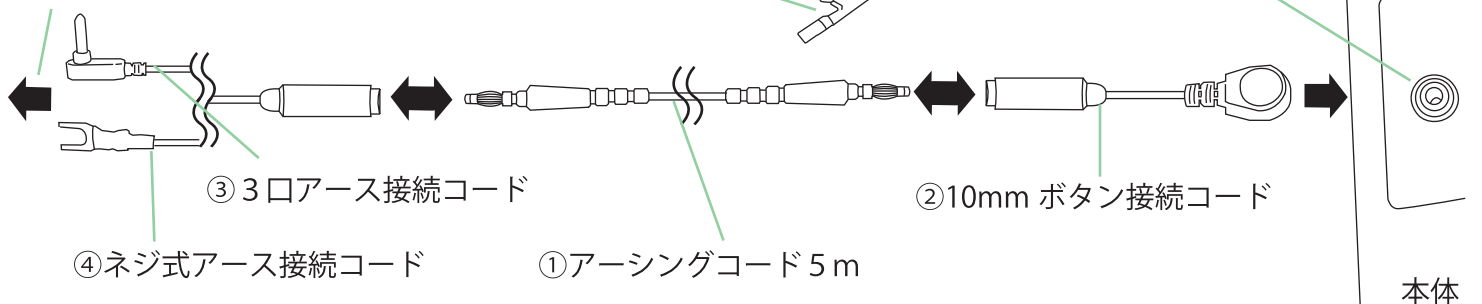
各部の名称・取り付け方



接続方法

アースへ  
※アースへの接続方法  
をご覧ください。

ワニ口クリップで挟むだけでも  
接続できます。



## ご使用について

- ベットパットや厚めのシーツの下に敷いてお布団の一部として極力洗濯しないでお使いください。  
※どれくらいの厚みまでアーシングできるかは「測定キット（別売）」で確認できます。
- 電磁波シールド性能も持ち合わせていますので、向きにより高周波を遮断、低減してくれます。
- 包まったりすることで、身の回りの高周波を遮断、低減することもできます。



### 注意

※純銀なので直接触れても問題はないですが、長時使用する場合は必ず直接触れないようにしてお使いください。

※ 肌にクリームなどや、整髪料などが直接生地に付くことで、それらが原因で通電性がなくなってしまう場合がございます。

※ 銀糸を使用していますので、金属アレルギーをお持ちの方はアレルギーがでる場合がございます。

## お手入れのコツ

- 純銀なので銀イオンの効果で、抗菌、消臭、殺菌効果があり、基本洗濯は不要です。  
洗濯する場合
- 基本的には洗剤を使わず水洗いをお勧めします。
- 洗剤を使わずに、やさしく手洗い。洗濯後は手で軽く絞り、自然乾燥、影干しがおすすめです。
- 洗濯機でも洗えます。ネットに入れて水量を多めに設定して優しく洗濯してください。



### 注意

※生地の上質上、洗濯すると縮む場合がございますのでご了承ください。

※洗濯する際に、洗剤を使用する場合は、柔軟剤や静電気防止剤のついていない中性洗剤を使用してください。柔軟剤、静電気防止剤は銀糸に膜を張ってしまう為、導電性がなくなってしまう原因になります。

● 長時間水に漬けたり、濡れたままにしないでください。ボタンの錆などが付く場合があります。

● 柔軟剤は使用しないでください



洗濯機で洗う場合  
40℃以下で「弱」



塩素系及び酸素系  
漂白剤の使用禁止



低い温度での  
タンブル乾燥



低温でのアイロン  
かけ可能、高温不可



ドライクリーニング  
はできません！

※乾燥機、アイロンかけはできますが、長持ちさせるためには  
おすすめはしていません。

## 寿命について

銀は空気や水に触れるだけでも酸化してしまいます。

洗濯をしない場合は個人差はありますが、3~5年ほど使えると言われていますが、上に敷く素材や、洗濯回数、使用法などにもよって変わりますので、2~3年位を目安にお考えください。

※使用していくことで、徐々にシールド性能、導電性はなくなっていきます。

1か月に何度も洗濯すると1年程で導電性がなくなってしまう場合もございます。

## 必ずお読みください

※製造の過程でちょっとしたほつれ、シミなどが付く場合がございます。あまりにもひどい場合は交換させていただきますので、カスタマーセンターまでご連絡ください。

# アースへの接続方法



## 注意

※アース付きでない2口コンセントからの使用はお勧めしていません。

※アースの接続口があっても工事の関係でアースが繋がっていないことがあります。アースが接地しているか確認してからお使いいただく事をおすすめいたします。

※電化製品のアースが接続してるアースにグッズを併用して接続する場合アースが接地しているかを確認しない場合でも、電化製品が漏電していなければ問題ありません。心配な場合は、電化製品のアースと一緒に繋げて、グッズを使用する時は電化製品のコンセントを抜いて使用してください。

### ● ネジ式アース

#### ④ネジ式アース接続コードを使用



ネジをドライバーで緩めます。Y字端子側を差込み、ネジを締めて接続します。

### ● 3口コンセントのアース

#### ③3口コンセントアース接続コード




直接穴に差し込みます。


### ● 銅線を差し込むタイプ

#### ・準備

別で短いコードを用意します。両端の銅線を剥き出しにして、アースコードのワニ口クリップで挟みます。



ビニールテープなどで固定してください。



銅線を左右どちらかの穴に差し込みます。

### ● アース棒から接続する場合

①当社専用のアース棒（別売）を使う場合はアースコードが直接接続できます。

②アース棒を地面に打ち込みます。

※その際、地中に配管などがいないか注意してください。

アース棒を地面に軽く差すだけでも大丈夫です。

60～90cmの深さがよりいいともいわれています。

市販のアース棒でも接続できます。

※電化製品のアースを接続するアースの設置は電気工事士の免許が必要になりますのでご注意ください。



### ● アースがない、アース棒が設置できない場合

・鉄筋造りの建物の場合は、ドア枠やサッシ、ベランダの手すりなどから

・水道のステンレス部分から

アースできる場合があります。専用の「張り付けタイプアース接続セット」も別売ございます。

※確認が必要なため、「測定キット」（別売）でアースできるか確認が必要になります。

公式ホームページでグッズの使い方や接続方法を動画や画像でわかりやすく説明していますのでご覧ください。

リラクリエ



「アースンググッズの使い方」  
ページへGO!!



## Q&A (よくある質問)

### 使用感について

- 体感には、すぐ感じる方、長い時間、期間やる事で感じる方、全く何も感じない方もいますので、どうしても個人差がありますことをご了承ください。
  - すぐ感じる体感がある人では、なんか少しピリピリする、温かく感じるなどもございます。
  - 稀に、敏感な方は、体に悪い反応が出る場合もあります。そのような場合は体が慣れていないという事も考えられますので、その場合は、水道から接続したり、短い時間を数回に分けて少しずつ使用してす体を馴らす事で、多くの場合は解決する場合がございます。
- 環境や、体質などにより合わない場合もございますので、その時はご使用をおやめください。  
※これらの症状がでた場合は、対処方法など詳細をご案内いたしますのでのカスタマーセンターまでお問合せください。

### お勧めな使用方法は？

- 基本的には、できるだけ長い時間、広い面積で触れるのが良いです。
- 例えば、1日を通して一番長く広い面積で使用できるのは寝るときが多いです。  
※身の回りの環境、人によっては、長い時間や長い期間やるのが合わない方もいますので、様子を見てご判断ください。
- グッズを2つ、3つと併用する
  - 1つのグッズにアースコードを2本接続する
- ※この時の注意事項  
アースから入り込んでくるノイズの除去、ノイズの除去は問題ありません。  
感電対策の役割がありますが、感電対策については、  
例えば、グッズを2つ、または1つのグッズにアーシングコードを2本接続した場合は、100kΩの抵抗が2本繋がる事になりますので、抵抗値は半分の50kΩになります。

### 1つのアースから何個グッズを使用できますか？

グッズは1つのアースから何個でも分岐して使用する事ができます。  
分岐する場合は、分岐専用パーツのスプリッター（別売）をご使用ください。

### アーシングコードの抵抗は何のためにあるのですか？

- 地面の環境により、アースから入り込んでくるノイズの除去、低減
  - 万が一、電気が流れているところに触れてしまった場合の感電対策
- ※アースの環境が良い場合など人によって、抵抗なしの方が良い場合があります。抵抗が内蔵している理由をご理解し、安全管理のできる方は抵抗なしコード（別売）がございます。

### 服を着ていてもアーシングできますか？

生地は繊維を編み込んで作られていますので小さな隙間があります。電気は空気中も移動しますので、生地の厚みにもよりますが、使用できます。どれくらいまでなどは測定キットで測定するとわかります。できるだけ素肌に近い方が良いですが服を着ていても使用できますというイメージです。

他にも、わからないことがございましたら、カスタマーセンターまでお気軽にお問合せください。

## お問合せ先

ご質問、故障診断、修理などはこちら

ご質問、お困りごとは、気軽にアクセス、しっかりサポート

リラクリフェ お問い合わせ



shop@riraku-life.com

お電話でのお問合せは 受付時間 10:00 ~ 17:00

042-404-2958

riraku-life(リラクリフェ) ホームページ <https://riraku-life.com>  
株式会社 NESESTYLE 〒183-0015 東京都府中市清水が丘 3-37-3

